И.А. Горячева

УПРАЖНЕНИЯ

в безотрывном письме

3 КЛАСС

УДК 372. 452
ББК 81. 2 Рус. – 9
Г – 71

Горячева И.А.

Г – 71

Упражнения в безотрывном письме. 3 класс. – Екатеринбург: ООО «Типография ситипринт», 2025. – 12 с.

Пособие предназначено для формирования рациональных навыков безотрывного письма.

ISBN 978-5-908022-09-5

Верстка – *Горячев К. И.*

Печать офсетная.
Гарнитура «Школьная»
Формат 70x90 $^{1}/_{16}$
Объём 0,7 п. л.
Бумага Pergraphica
Тираж 1000 экз.

© Горячева И.А., 2025

Вступление

В рамках программы РКШ в течение 1 класса дети пишут в соответствии с методикой советской школы 40–50 годов: все элементы букв выполняются с одного росчерка, без возвратных движений и повтора уже написанных линий. Благодаря этому у учащихся складывается ясное представление о законченных образах букв. При возрастании объема работы, увеличении скорости письма многие ученики невольно переходят к безотрывному написанию букв, которые можно изобразить непрерывной линией, к безотрывному соединению некоторых букв в слова.

Во 2 классе для осознанного перехода к письму с элементами безотрывности разработаны прописи, нацеленные на избирательное формирование рациональных навыков. Происходит перенаправление средних соединений до верхних внутри букв *и, ш, ц, щ, у* и к буквам, начинающимся палочками, крючками с верхней строки. Для достижения безотрывного написания букв *п, т* их *г*-образные элементы проводятся с нижней строки. Включены задания на осознанный выбор безотрывных написаний.

В данной тетради, предназначенной для 3 класса, предлагаются упражнения только на безотрывное письмо букв, петлеобразных деталей, отдельных слов. Поскольку прописные буквы в основном пишутся с отрывом, приоритет отдан строчным *и, ш, ц, щ, е, г, п, т, в, у, з, л, м, я, ч, ъ, ь, ы* и словам, состоящим из них. Буквы *с, д* использованы лишь в начальных позициях, *й* – в конечных. В пособии отсутствуют «ямки» и «крышечки», повторы овалов, надстрочных и подстрочных элементов. Безотрывно выполняются только комплексы букв. Слова, состоящие из трех и более букв, дети должны писать с отрывом в тех местах, где требуется передвинуть руку, в каждом случае это индивидуально. Ученики пользуются автоматической чернильной ручкой.

Навыки письма с элементами безотрывности ставятся на уроках русского языка, учитель вносит необходимые исправления в соединения и прописывает в тетрадях учеников образцы, которые нужно повторить.

Увеличенный темп, возросший объем работы, появление повторных линий сказываются на качестве письма. В связи с этим во 2–4 классах курс чистописания РКШ, на который отводится по 1 часу в неделю, направлен на поэлементное письмо, оттачивание аккуратного, разборчивого почерка. Этому служит комплект прописей, в которых присутствует графическая сетка, используемая в 1 классе. В этих прописях учащиеся работают ручкой-макалкой с остроконечным пером.

Сочетание в учебном процессе прописей с поэлементным письмом и тетрадей с упражнениями в безотрывном письме предлагается на усмотрение учителя.

№ 1



№ 2



№ 3



№ 4

щщщ

щщщ

мяч

пел

№ 5

еее

еее

лещ

миг

№ 6

ггг

ггг

лей

шея

№ 7

ппп

ппп

шип

луг

№ 8

ттт

ттт

шил

цель

№ 9

ууу

ууу

мыл

печь

№ 10

ввв

ввв

ууии

темя

№ 11

ззз

ззз

лечь

иглы

№ 12

ллл

ллл

мель

улей

№ 13

м м м

м м м

змей

сеть

№ 14

я я я

я я я

петь

луны

№ 15

ч ч ч

ч ч ч

пять

плуг

№ 16

ъь

ъъ

пуля

тишь

№ 17

ъъъ

ъъъ

умей

мышь

№ 18

ыыы

ыыыы

путь

пишу

№ 19

lll

lll

лить

щипцы

№ 20

ulul

ulul

плеть

учить

№ 21

шшш

шшш

пеший

птицы

№ 22

elel

elel

лучший

суп

№ 23

eell

eell

сел

стяг

№ 24

elle

elle

спит

съел

№ 25

ыы

ыы

силы

семя

№ 26

ныы

ныы

спелый

стучит

№ 27

мыы

мыы

стелить

дуи

№ 28

ыыы

ыыы

дым

дети

№ 29

ььь

ььь

души

дичь

№ 30

ззз

ззз

дуги

вилы

№ 31

ллл

лллл

вить

визг

№ 32

млмл

млмл

швы

вещь

№ 33

ялял

ялял

свет

швея

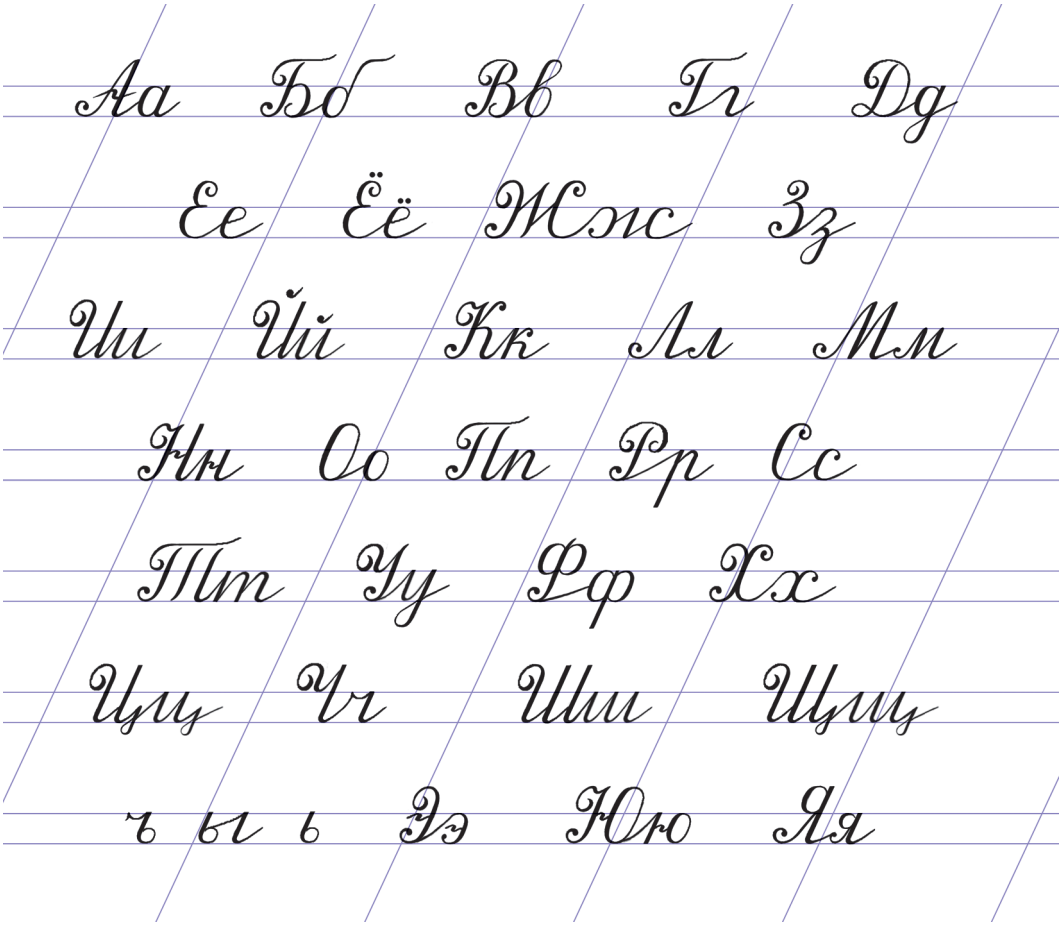
Аа Бб Вв Гг Дд
Ее Ёё Жж Зз
Ии Йй Кк Лл Мм
Нн Оо Пп Рр Сс
Тт Уу Фф Хх
Цц Чч Шш Щщ
ъ ы ь Ээ Юю Яя


ОБРАЗОВАТЕЛЬНАЯ СИСТЕМА
РУССКАЯ
КЛАССИЧЕСКАЯ
ШКОЛА